

СПЕЦИАЛЬНЫЙ ВЫПУСК

СМЕШАРИКИ



Бараш

ИЗУЧАЕМ ВРЕМЯ



СОДЕРЖАНИЕ



1

Красивости Нюши
История о потерянном времени

стр. 2

2

Приключения Кар-Карыча
Ловим время-невидимку

стр. 4



3

Изобретения Пина
Открываем часовые секреты

стр. 6



4

Огород Копатыча
Выбираем место для праздника

стр. 8



5

Мастерим часы-календарь
Управляй временем!



6

Новости Кроша
План игр на неделю

стр. 10



7

Советы Совуны
Кулинарные скороделки

стр. 12



8

Открытия Лосяша
Музыкальная быстроуборка

стр. 14



9

Стиходумы Бараша
Бараш — повелитель времени

стр. 16



Подписка на Смешариков — очень полезная штука! Каждый месяц получаешь свой личный номер журнала. Подписной индекс на шесть месяцев по каталогу «Роспечать» — 46639, по каталогу «Почта России» — 60199.

ПОДПИСКА С ЛЮБОГО МЕСЯЦА!

Красивости Нюши



Это будет особенный день! Нужно помочь ему подготовиться.

Праздник!
Праздник! Бараш устраивает праздник!

АПРЕЛЬ

ПН	ВТ	СР	ЧТ
6	1	2	3
7	8		10
14		16	17
21	22	23	
28	♥	30	



Посмотри на Нюшин календарь. Какого числа у Бараша праздник?

задания
Нюши

Ну вот. Принесла Барашу праздничную гирлянду, а она вся запуталась...



Распутай гирлянду и прочитай, какой праздник устраивает Бараш.

Бараш, я думала, ты готовишься. А ты... Дурака валяешь!

Никого я не валяю! Я целый день к празднику готовился! Теперь устал и отдыхаю!



У меня же совсем не осталось времени на праздник!

А ты сходи к Кар-Карычу — он знает, откуда можно взять немножко времени!

Как ты думаешь, Бараш правильно готовился к празднику? Что он потерял, пока готовился? Найди на рисунках спрятанные буквы и сложи их в слово-ответ.

ПРИКЛЮЧЕНИЯ КАР-КАРЫЧА

КАРТА РОССИИ С ВЫСОТОЙ ПИЧКОЛО



Ох, неспроста Ньюша прислала Бараша ко мне! Дело в том, что однажды она сама потеряла время... А я помог его найти! Неужели вы не читали эту историю?!



... И Ньюша полезла шкафы открывать,
Чтоб ВРЕМЯ найти, очевидно.
Потом заглянула под стол, под кровать —
Нигде его что-то не видно.

В окне промелькнула какая-то тень.
А вдруг это ВРЕМЯ? В погоню!!!
За ВРЕМЕНЕМ Ньюша бежит целый день,
Но ВРЕМЯ никак не догонит!

Устала, присела она на пенёк,
Вслед ВРЕМЕНИ крикнув тревожно:
«Вернись!!!»
А оно всё бежит наутёк,
Ведь ВРЕМЯ вернуть невозможно!..



задания
Карыча

ЗАДАНИЕ ДЛЯ САМЫХ НАБЛЮДАТЕЛЬНЫХ

Как называется книжка, историю из которой рассказывает Карыч?



Если время нельзя увидеть, догнать и вернуть, как же я его тогда добуду?



Как поймать невидимку?
Надо его почувствовать! Вот сколько тебе нужно времени, чтобы топнуть копытом? А чтобы протоптать вокруг Земли?



мало
очень много

очень мало

много



Помоги Барашу подобрать правильные ответы на вопросы Кар-Карыча.

На какое из этих дел понадобится меньше всего времени?
А больше всего?



Отдохнуть на море.



Почистить зубы.



Вырастить дерево.

ХЛОП!



Хлопнуть в ладоши.



Сложить игрушки.

Попробуй вместе с Барашем почувствовать время. Пронумеруй дела по порядку, от самого быстрого (цифра 1) до самого долгого (цифра 5).

Так... Чтобы подготовиться к празднику, мне нужно вот столько времени. Или чуть поменьше? Как бы мне это поточнее узнать?



Точное время тебе сосчитают часы. У Пина их много!



изобретения Питера!



Нужны часы?
Нет проблем!
У меня их целый
ангар! Выбирай
любые!

- Песочные
- Солнечные
- Настенные
- Наручные
- Электронные



Как много
разных часов...
Какие же взять?

Помоги Барашу разобраться — покажи ему,
где какие часы. А теперь сосчитай часы каждого вида
и запиши в светлых строчках их количество.

Часы — серьёзный механизм! У каждого часов своя инструкция.




Прочитай инструкции и определи, какая инструкция от каких часов.

1. Не работают в пасмурную погоду.
2. Всё время переворачивать.
3. Не забывать менять батарейки.
4. Не забывать надеть на руку.

Пока я со всеми этими инструкциями разберусь, время кончится!



Я понял! Тебе нужны часы-календарь! Сейчас я их сделаю! По чертежам!



Кажется, Пин допустил ошибки в своих чертежах. Найди правильный чертёж, пока он не приступил к работе.

А теперь вынь из журнала картонную вставку и сделай свои часы-календарь. Будешь помогать Барашу изучать время. Для начала установи на часах сегодняшнее число, месяц и точное время.

ОГОРОД


Копатыча



Слышал я — у тебя сегодня День Рождения? А где праздновать собираешься?



Да вот, думаю пикник устроить! На природе...



задания
Копатыча



Раскрась рисунки так, чтобы получилось четыре времени года. А теперь посмотри на своём календаре, когда День Рождения у Бараша — весной или зимой? А в какое время года праздник лучше устраивать дома?

Ой, а когда же мой День Рождения? Забыл...




Не волнуйся. У тебя День Рождения ещё не скоро — успеешь подготовиться. Давай лучше придумаем развлечения для гостей!

Катание на санках



Парк аттракционов



Пляжная вечеринка



Прыжки по ручейкам



Домашние посиделки



Посмотри внимательно на картинки. Какие из этих развлечений можно устроить, если День Рождения зимой? А если летом?

Дни Рождения Смешариков!

Лосяш – 25 мая

Бараш – 29 апреля

Копатыч – 8 октября

Совунья – 15 сентября

Крош – 29 декабря

Пин – 9 августа

Ёжик – 14 февраля

Кар-Карыч – 3 марта

Биби – 10 июня

Нюша – 13 июля

Помоги Копатычу отметить, в какое время года Дни Рождения у остальных Смешариков. Часы-календарь тебе помогут.



Ну пока!
Я к Крошу побежал — за конкурсами для пикника!





НОВОСТИ КРОША

Бараш, мы тебе помочь никак не можем! У нас дела на неделю вперёд распланированы! Сегодня понедельник — физкультурное дело! А помогательное в пятницу!



По _____

физкультурное



Вт _____

развивательное

Ср _____

мастерильное



Че _____

игральное

Пя _____

помогательное



Су _____

веселящееся

Во _____

спокойное



Ну вы же мои друзья! Помогите, пожалуйста!

Ладно, не горюй!
Для друга время всегда найдётся! Перенесём по-
могательное дело на по-
недельник, а остальные
подвинем на один
день вперёд.

Понедельник

Вторник

Среда

Четверг

Пятница

Суббота

Воскресенье

Помоги друзьям составить
новый план дел. В какой
день у них теперь физкуль-
турное дело? А игральное?
А в воскресенье какое
дело будет?

Я придумал отличные
конкурсы для праздника!
Они все на время — чтобы
Бараш тренировался!

**КТО БЫСТРЕЕ
НАРИСУЕТ ПОРТРЕТ?**



**КТО РАНЬШЕ ВСЕХ
СЪЕСТ ЯБЛОКО?**



**КТО ДОЛЬШЕ ВСЕХ
НЕ ЗАСМЕЁТСЯ?**



Так, конкурсы есть.
Теперь нужно угоще-
ние. Какой же пикник
без угощения?!



Вспомни какие-нибудь интересные конкурсы
и переделай их так, чтобы они стали конкурсами на время.



С О В Е Т Ы С О В У Н Ы И



Я режим не нарушаю,
Потому всё успеваю.
Подожди, Бараш,
минутку,
У меня физкульт-
минутка.

Я тоже хотел бы режим
соблюдать!
Чтобы всё и всегда и везде
успевать!



Составь вместе
с Барашем рецепт
правильного сна.
Вычеркни ненуж-
ные советы, кото-
рые мешают хо-
рошему сну.

задания
Совуны

А причём здесь
сон? Как же я успею
угощение приготовить,
если буду спать?!

Рецепт правильного сна (вычеркнуть ненужное)

- Посмотреть перед сном страшный фильм
- Проветрить комнату
- Скакать по ночам на одной ножке
- Взять в кровать побольше игрушек
- Ложиться вовремя спать
- Почитать добрую сказку

Кто хорошо
высыпается, тот
всё успевает!

Совунья, а во сколько по режиму можно кушать? А то у меня пикник! Не слы-ы-ышу! Покажи на палках!!!



Помоги Барашу составить правильный режим еды. Возьми часы-календарь, поставь на нём стрелки так, как показывает Совунья, и запиши время завтрака, обеда и ужина.

Во сколько мне можно есть
Завтрак _____
Обед _____
Ужин _____

Ну вот — осталось только угощение приготовить по-быстрому.



Ты пока готовь, а я побегу к Лосяшу! У меня ещё уборка осталась!

ОТКРЫТИЯ



ЛОСЯША

А-а-ат винта!
А-а-ат винта!

Лосяш, а есть
какой-нибудь научный
способ делать дела
быстрее?


Конечно, есть!
Правило десяти раз!
Засаеваем время и за-
крашиваем десять
клеток!

день

1

2

3



Снова засекаем
и вырезаем десять
треугольников!

день

1

2

3



задания
Лосяша



день


1

2

3

Потренируйся
вместе с Барашем.
Сделай эти упраж-
нения сегодня, завт-
ра и послезавтра.
Запиши, сколько ты
потратил(а) на них
времени, и сравни
свои результаты.

И, наконец, скатываем
десять шариков! А завтра
всё повторяем! Вот увидишь —
получится гораздо быстрее!



А уборку тоже с секундомером делать? Это же неудобно!

Нет! Уборку делать под музыку! Спел одну песню — пыль вытер, спел другую — пол подмёл!

Прочитай план уборки, который написал Бараш. Что надо сделать сначала, а что потом? Подскажи Барашу, что ещё надо сделать, чтобы комната была чистой?

- ПЛАН УБОРКИ
- 1) ВЫМЫТЬ ПОЛЫ
 - 2) ПОДМЕСТИ
 - 3) ВЫТЕРЕТЬ ПЫЛЬ
 - 4)
 - 5)
 - 6)

Отыщи в комнате Бараша 7 разбросанных листочков со стихами. Пока он не подмёл их вместе с мусором!

На кругло-о-ой планете-е-е...

А сколько песен понадобится тебе, чтобы сделать уборку? Назови свои любимые песни.

Что-то устал я... Лягу полежу немного.

стихотворения Бараша



Ой, это что — утро?!
Я проспал свой День
Рождения! Зря готовился!
Зря время изучал!

Друг мой поэти-
ческий! Мы Вас разыг-
рали — Ваш День Ро-
ждения сегодня!

задания
Бараша

Друзья приготовили Барашу подарки, которые помогут ему подружиться со временем. Крош с Ёжиком — ролики, Нюша — книжку «Изучаем время», Лосяш — музыкальные диски, Кар-Карыч — ростомер, Пин и Биби — пылесос, Копатыч — секундомер, а Совунья — скороварку. Сможешь их найти? Объясни, как они будут помогать Барашу.

А что бы ты подарил Барашу? Нарисуй свой подарок.

Помоги Барашу побыстрее пройти лабиринт, сделав все дела. Внимание! Там, где лежат сломанные будильники, ходить нельзя! Иначе потеряешь время!

Украсить комнату

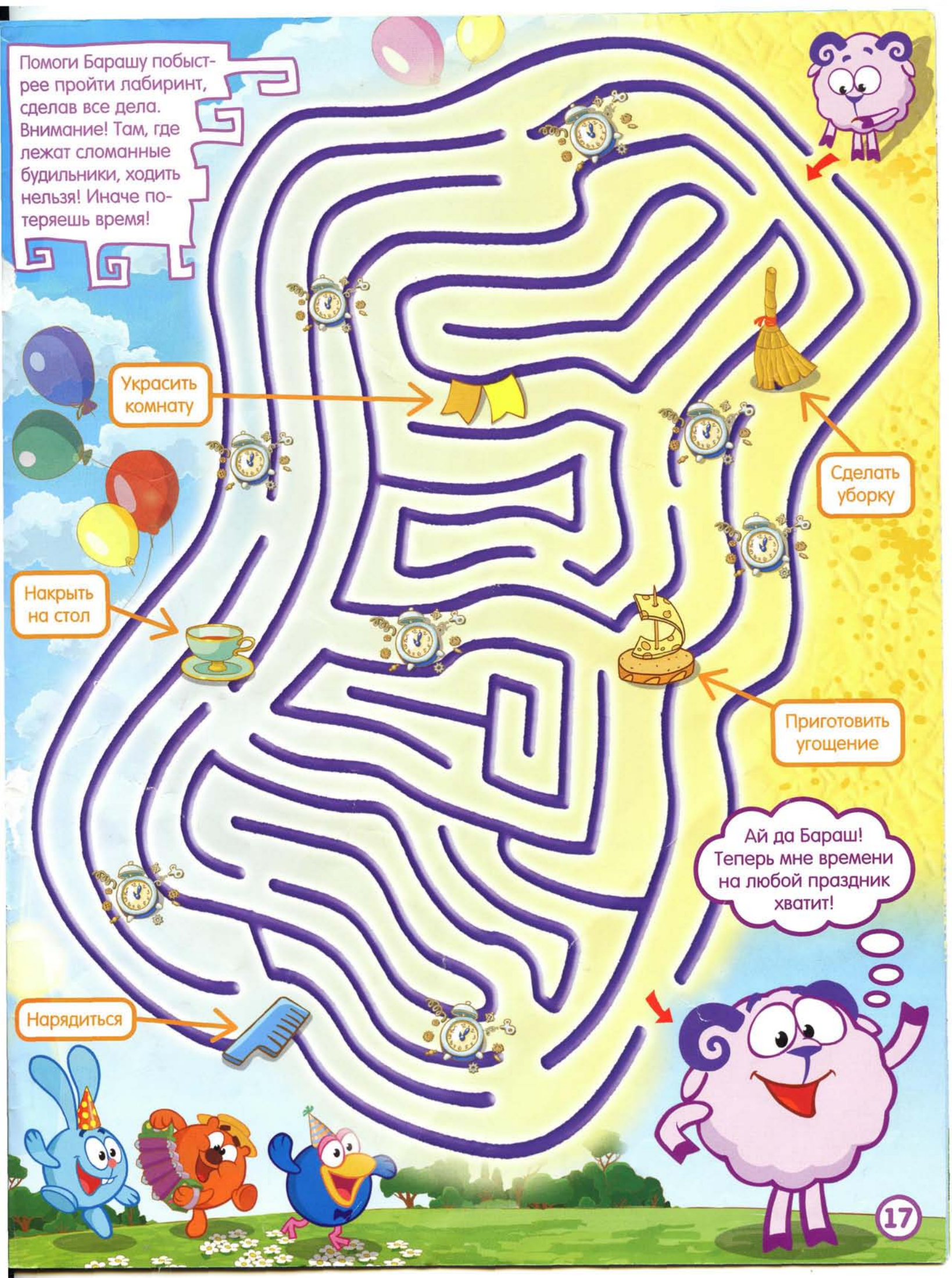
Накрыть на стол

Нарядиться

Сделать уборку

Приготовить угощение

Ай да Бараш! Теперь мне времени на любой праздник хватит!




КНИЖКА С МЕЛКОМ

реклама



«Меларики» – любимая игра учёного Лосяша. Правила у неё простые. Зато внимание, мышление и фантазию развивает – ого-го! Берёшь мелок, рисуешь любую фигуру – круг, овал или многоугольник. А потом – ап! – и превращаешь фигуру в рисунок. Кто больше рисунков из одной фигуры придумает, тот и победитель! Хочешь тоже попробовать? Тогда бери «Меларики» и начинай фантазировать!



Помоги Лосяшу и Ёжику дорисовать круги в весёлые рисунки!

Спрашивайте книжки со Смешариками в магазинах вашего города.

Телефон и адреса редакции: (812) 635-68-04
kniga@smeshariki.ru, journal@smeshariki.ru



www.smeshariki.ru
Подробнее о книгах и журналах




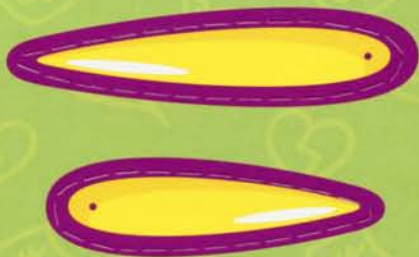
© Общество с ограниченной ответственностью «Смешарики», 2008.
© ЗАО «Эгмонт Россия Лтд.», 2008. Все права защищены.
Специальный выпуск журнала «Смешарики» №2, 2008 (Изучаем время).
Главный редактор: Мария Корнилова. Издательская группа: М. Большакова, Я. Варавикова, А. Денисова, Р. Довгучиц, А. Корнилов, А. Лалин, А. Лысенко, М. Потулова, Т. Хамидуллин, И. Шевчук, Е. Шкирандо.
Авторы идеи сериала «Смешарики»: А. Мальгинова, И. Попова, А. Прохорова, С. Шайхинуров, И. Шевчук.
Учредитель ЗАО «Эгмонт Россия Лтд.»: 119048, г. Москва, ул. Усачёва, д. 22, тел. (495) 933-72-50.
Размещение рекламы: «Видео Интернешнл-Пресс» тел. (495) 785-55-06.
Журнал зарегистрирован Федеральной службой по надзору за соблюдением законодательства в сфере массовых коммуникаций и охране культурного наследия.

Per. № ПИ №Ф77-19244 от 23 декабря 2004 г.
Подписной индекс на шесть месяцев по каталогу агентства «Роспечать» – 46639, по каталогу «Почта России» – 60199.
Гигиенический сертификат № 77.99.24.953.Д.004190.04.07 от 13.04.2007 г.
Адрес редакции: 191186, Санкт-Петербург, а/я 5, «Смешарики».
Подписано в печать 18.03.2008. Тираж 108000 экз. Заказ № 061626.
Налоговая льгота — Общероссийский классификатор продукции ОК-005-93 том 2: 952000.
Отпечатано с готовых диапозитивов в ЗАО «Алмаз-Пресс», 123022, г. Москва, Столярный переулок, 3/34.
Редакция не несёт ответственности за содержание рекламных объявлений. Цена свободная.

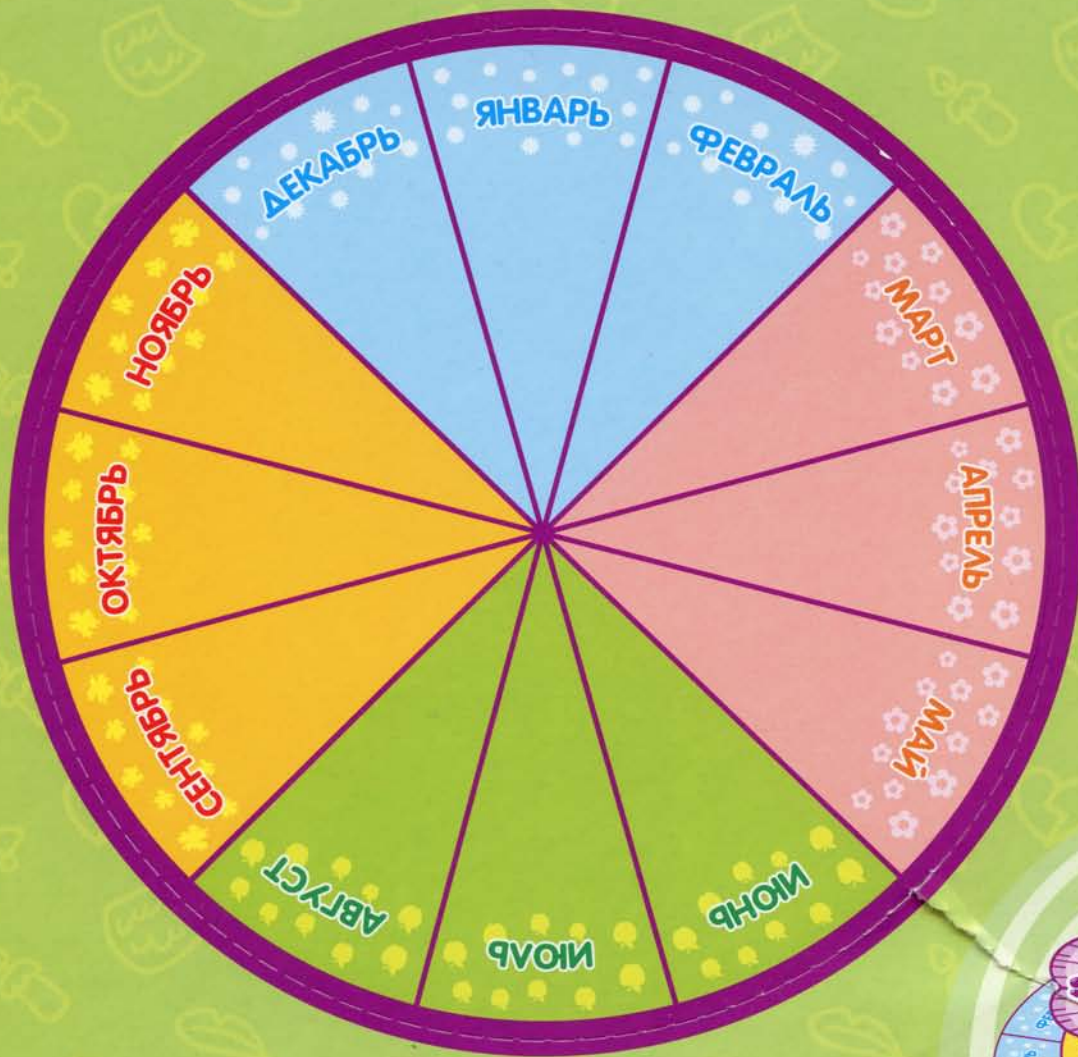
ЧАСЫ-КАЛЕНДАРЬ



ЧАСЫ-КАЛЕНДАРЬ



ЧАСЫ-КАЛЕНДАРЬ



1



- ★ Приготовь канцелярскую кнопку и ластик (рис. 1).
- ★ Аккуратно вынь все части часов. Обрежь ножницами неровные края.
- ★ Соедини стрелки и круги кнопкой (рис. 2).
- ★ Согни основание часов по пунктирным линиям, склей и прикрепи к часам (рис. 3).
- ★ Закрепи все детали при помощи ластика.
- ★ Твои часы-календарь готовы!



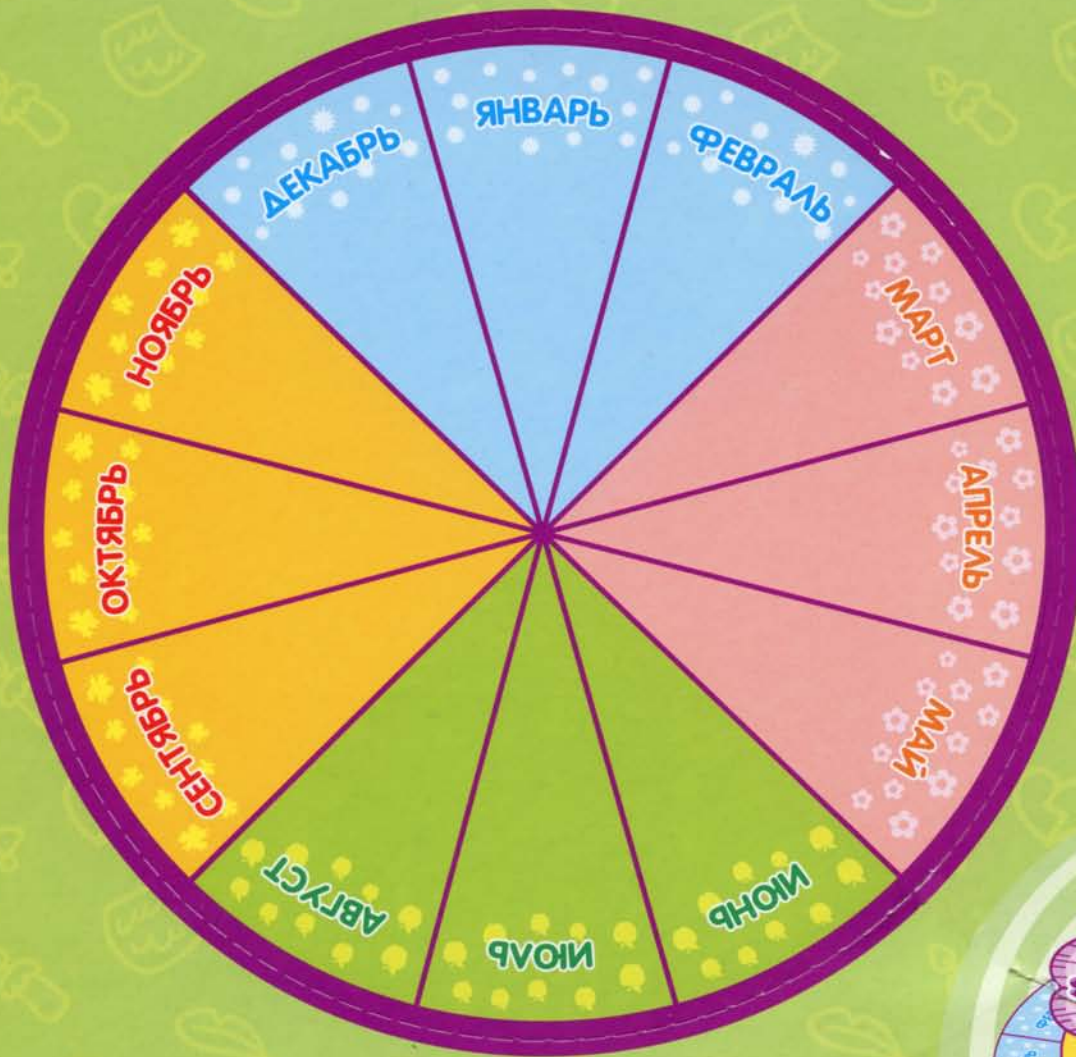
2



3



ЧАСЫ-КАЛЕНДАРЬ



1



- ★ Приготовь канцелярскую кнопку и ластик (рис. 1).
- ★ Аккуратно вынь все части часов. Обрежь ножницами неровные края.
- ★ Соедини стрелки и круги кнопкой (рис. 2).
- ★ Согни основание часов по пунктирным линиям, склей и прикрепи к часам (рис. 3).
- ★ Закрепи все детали при помощи ластика.
- ★ Твои часы-календарь готовы!



2



3

